

22.92	19.81	50.00	45.53	48.89	50.00	50.00	50.00	50.00	50.00	50.00
VO	ŠD1	ŠD2	ŠD3	ŠD4	ŠD5	ŠD6	ŠD7	ŠD8	ŠD9	ŠD10

SMĚROVÉ POMĚRY



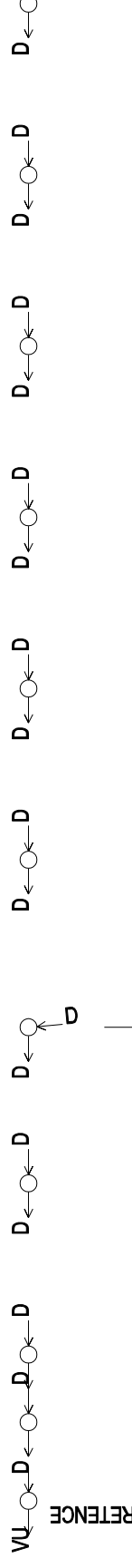
## DEŠŤOVÁ KANALIZACE

MĚŘÍTKA 1:2000/100

LEGENDA TYPŮ ČAR

PŮVODNÍ TERÉN

UPRAVENÝ TERÉN



KÓTA UPRAVENÉHO TERÉNU

HLOUBKA VÝKOPU

KÓTA DNA POTRUBÍ

KÓTA PŮVODNÍHO TERÉNU

SROVNÁVACÍ ROVINA

STANIČNÍ [km/m]

PROFIL [mm]-MATERIÁL-DĚLKA [m]

SKLON [promile]-DĚLKA [m]

KAPACITNÍ PRŮTOK [l/s]-RYCHLOST [m/s]

SKUTEČNÝ PRŮTOK [l/s]-RYCHLOST [m/s]

STANIČNÍ ČÍSLO (km)	PROFIL [mm]-MATERIÁL-DĚLKA [m]	SKLON [promile]-DĚLKA [m]	KAPACITNÍ PRŮTOK [l/s]-RYCHLOST [m/s]	SKUTEČNÝ PRŮTOK [l/s]-RYCHLOST [m/s]
0.00	DN400-PVC SN8	73.0-50.00	360.4-5.10	150.0-2.40
0.05	DN150-PVC SN8	75.8-45.53	367.2-5.20	150.0-4.87
0.10	DN150-PVC SN8	75.8-45.53	367.2-5.20	150.0-4.94
0.15	DN150-PVC SN8	75.8-45.53	367.2-5.20	150.0-4.94
0.20	DN150-PVC SN8	75.8-45.53	367.2-5.20	150.0-4.94
0.25	DN150-PVC SN8	75.8-45.53	367.2-5.20	150.0-4.94
0.30	DN150-PVC SN8	75.8-45.53	367.2-5.20	150.0-4.94
0.35	DN150-PVC SN8	75.8-45.53	367.2-5.20	150.0-4.94
0.40	DN150-PVC SN8	75.8-45.53	367.2-5.20	150.0-4.94
0.45	DN150-PVC SN8	75.8-45.53	367.2-5.20	150.0-4.94
0.50	DN150-PVC SN8	75.8-45.53	367.2-5.20	150.0-4.94